



*Lorem ipsum dolor sit amet, consectetur adipiscing elit, sed diam nonummy nibh euismod tincidunt ut laoreet dolore magna aliquam erat volutpat. Ut wisi enim ad minim veniam, quis nostrud exerci tation ullamcorper suscipit lobortis nisl ut aliquip ex ea commodo consequat. Duis autem vel eum iriure dolorum in hendrerit in vulputate velit esse molestie consequat, vel illum dolore feugiat nulla.*

**Bernard VAL - Président d'ASF**

**Le chiffre d'affaires 2001** affiche une hausse de 2,3%. Il serait de 8,3% hors effet négatif lié à l'internalisation de la TVA et à la nouvelle classification des véhicules. Le résultat d'exploitation s'inscrit à 753,6 millions d'euros. Hors internalisation de la TVA et changement de classification des véhicules, le résultat d'exploitation 2001 aurait été de 867,6 millions d'euros, en progression de 15% par rapport à l'exercice 2000 proforma. Le résultat net 2001 est de 218,4 millions d'euros.

### Chiffres clés

En millions d'euros	2000 proforma	2001
Chiffre d'affaires	1 886,6	1 929,8*
Charges d'exploitation	(691,9)	(779,0)
EBITDA	1 194,7	1 150,8
Résultat d'exploitation (EBIT)	843,2	753,6
Résultat net	261,4	218,4

\* y compris l'effet négatif de 114 millions d'euros dû à l'internalisation de la TVA et à la nouvelle classification des véhicules

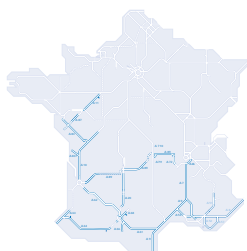
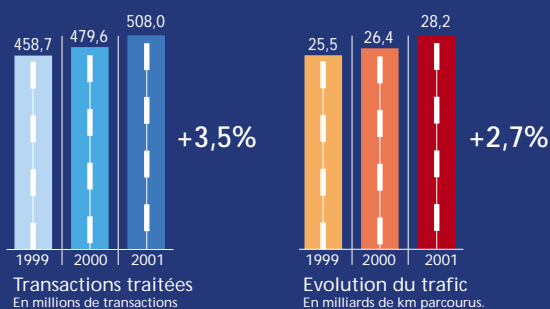
**Le résultat d'exploitation 2001** est marqué par l'impact négatif à hauteur de 114 millions d'euros de l'internalisation de la TVA et de la nouvelle classification des véhicules mais aussi par le surcroît d'amortissement lié aux 153 km mis en service en juillet 2001. L'impact positif de ces mises en service sur le chiffre d'affaires, limité en 2001, se fera pleinement sentir au cours des prochains exercices.

**Perspectives :** Sur la base de méthodes comptables adaptées aux attentes des marchés, les résultats du Groupe pour les prochains exercices devraient enregistrer les effets bénéfiques sur son chiffre d'affaires, de la croissance du trafic et de l'extension du réseau, conjugués à la poursuite de la maîtrise des charges.



### Poursuite de la croissance du trafic sur les réseaux du Groupe ASF

À l'image de la progression constante de la fréquentation du réseau ces 10 dernières années (croissance annuelle moyenne de 4,9% en km parcourus), la hausse du trafic a été de 5,7% en 2001 (à réseau courant) pour atteindre 28,2 milliards de kilomètres parcourus. Le Groupe ASF a de nouveau bénéficié en 2001 d'une croissance du trafic supérieure à celle des autres réseaux autoroutiers, notamment en raison du dynamisme économique, démographique et touristique de ses régions d'implantations et du fruit du développement de sa politique commerciale marquée par le développement du télépéage.



**Autoroutes  
du Sud  
de la France**

### Agenda :

- Salon de l'actionariat le 25/09/02,
- Lorem ipsum dolor le 12/11/02,
- Etam adipiscing le 15/12/02.

Code Euroclear 18415  
www.asf.fr

### Relation Actionnaires :

**N°Vert 0 800 015 025**

E-mail : [actionnaires@asf.fr](mailto:actionnaires@asf.fr)

### Relation Investisseurs :

Tél : 01 00 00 00 00

E-mail : [investisseurs@asf.fr](mailto:investisseurs@asf.fr)

FAITES LA ROUTE AVEC NOUS

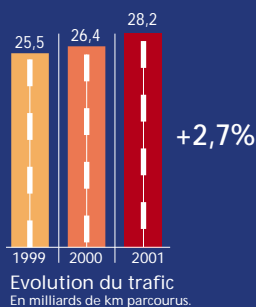
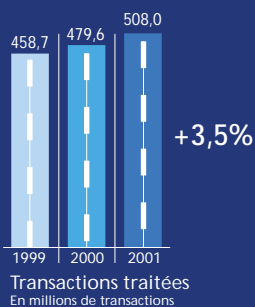
*Lorem ipsum dolor sit amet, consectetur adipiscing elit, sed diam nonummy nibh euismod tincidunt ut laoreet dolore magna aliquam erat volutpat. Ut wisi enim ad minim veniam, quis nostrud exerci tation ullamcorper suscipit lobortis nisl ut aliquip ex ea commodo consequat. Duis autem vel eum iriure dolorum hendrerit in vulputate velit esse molestie consequat, vel illum dolore feugiat nulla.*

Bernard VAL - Président d'ASF



## Poursuite de la croissance du trafic sur les réseaux du Groupe ASF

A l'image de la progression constante de la fréquentation du réseau ces 10 dernières années (croissance annuelle moyenne de 4,9% en km parcourus), la hausse du trafic a été de 5,7% en 2001 (à réseau courant) pour atteindre 28,2 milliards de kilomètres parcourus. Le Groupe ASF a de nouveau bénéficié en 2001 d'une croissance du trafic supérieure à celle des autres réseaux autoroutiers, notamment en raison du dynamisme économique, démographique et touristique de ses régions d'implantations et du fruit du développement de sa politique commerciale marquée par le développement du télépéage.



Le chiffre d'affaires 2001 affiche une hausse de 2.3%. Il serait de 8.3% hors effet négatif lié à l'internalisation de la TVA et à la nouvelle classification des véhicules. Le résultat d'exploitation s'inscrit à 753,6 millions d'euros. Hors internalisation de la TVA et changement de classification des véhicules, le résultat d'exploitation 2001 aurait été de 867,6 millions d'euros, en progression de 15% par rapport à l'exercice 2000 proforma. Le résultat net 2001 est de 218,4 millions d'euros.

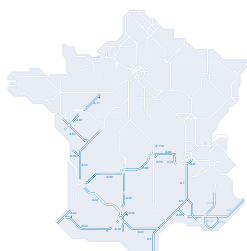
### Chiffres clés

En millions d'euros	2000 proforma	2001
Chiffre d'affaires	1 886,6	1 929,8*
Charges d'exploitation	(691,9)	(779,0)
EBITDA	1 194,7	1 150,8
Résultat d'exploitation (EBIT)	843,2	753,6
Résultat net	261,4	218,4

\* y compris l'effet négatif de 114 millions d'euros dû à l'internalisation de la TVA et à la nouvelle classification des véhicules

Le résultat d'exploitation 2001 est marqué par l'impact négatif à hauteur de 114 millions d'euros de l'internalisation de la TVA et de la nouvelle classification des véhicules mais aussi par le surcroît d'amortissement lié aux 153 km mis en service en juillet 2001. L'impact positif de ces mises en service sur le chiffre d'affaires, limité en 2001, se fera pleinement sentir au cours des prochains exercices.

**Perspectives :** Sur la base de méthodes comptables adaptées aux attentes des marchés, les résultats du Groupe pour les prochains exercices devraient enregistrer les effets bénéfiques sur son chiffre d'affaires, de la croissance du trafic et de l'extension du réseau, conjugués à la poursuite de la maîtrise des charges.



**Autoroutes  
du Sud  
de la France**

### Agenda :

- Salon de l'actionnariat le 25/09/02,
- Lorem ipsum dolor le 12/11/02,
- Etam adipiscing le 15/12/02.

Code Euroclear 18415  
www.asf.fr

### Relation Actionnaires :

**N° Vert 0 800 015 025**

E-mail : [actionnaires@asf.fr](mailto:actionnaires@asf.fr)

### Relation Investisseurs :

Tél : 01 00 00 00 00

E-mail : [investisseurs@asf.fr](mailto:investisseurs@asf.fr)

**FAITES LA ROUTE AVEC NOUS**



*Lorem ipsum dolor sit amet, consectetur adipiscing elit, sedum diam nonummy nibh euismod tincidunt ut laoreet dolore magna aliquam erat volutpat. Ut wisi enim ad minim veniam, quis nostrud exerci tation ullamcorper suscipit lobortis nisl ut aliquip ex ea commodo consequat. Duis autem vel eum iriure dolorum in hendrerit in vulputate velit esse molestie consequat, vel illum dolore feugiat nulla.*

**Bernard VAL - Président d'ASF**

**Le chiffre d'affaires 2001** affiche une hausse de 2,3%. Il serait de 8,3% hors effet négatif lié à l'internalisation de la TVA et à la nouvelle classification des véhicules. Le résultat d'exploitation s'inscrit à 753,6 millions d'euros. Hors internalisation de la TVA et changement de classification des véhicules, le résultat d'exploitation 2001 aurait été de 867,6 millions d'euros, en progression de 15% par rapport à l'exercice 2000 proforma. Le résultat net 2001 est de 218,4 millions d'euros.

### Chiffres clés

En millions d'euros	2000 proforma	2001
Chiffre d'affaires	1 886,6	1 929,8*
Charges d'exploitation	(691,9)	(779,0)
EBITDA	1 194,7	1 150,8
Résultat d'exploitation (EBIT)	843,2	753,6
Résultat net	261,4	218,4

\* y compris l'effet négatif de 114 millions d'euros dû à l'internalisation de la TVA et à la nouvelle classification des véhicules

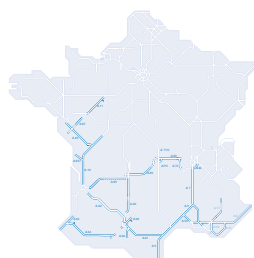
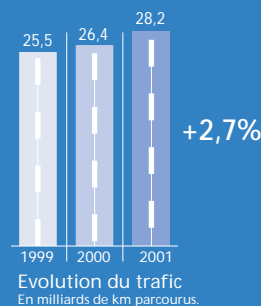
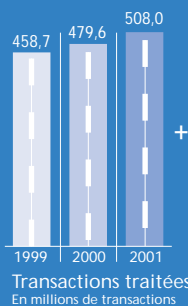
**Le résultat d'exploitation 2001** est marqué par l'impact négatif à hauteur de 114 millions d'euros de l'internalisation de la TVA et de la nouvelle classification des véhicules mais aussi par le surcroît d'amortissement lié aux 153 km mis en service en juillet 2001. L'impact positif de ces mises en service sur le chiffre d'affaires, limité en 2001, se fera pleinement sentir au cours des prochains exercices.

**Perspectives :** Sur la base de méthodes comptables adaptées aux attentes des marchés, les résultats du Groupe pour les prochains exercices devraient enregistrer les effets bénéfiques sur son chiffre d'affaires, de la croissance du trafic et de l'extension du réseau, conjugués à la poursuite de la maîtrise des charges.



### Poursuite de la croissance du trafic sur les réseaux du Groupe ASF

À l'image de la progression constante de la fréquentation du réseau ces 10 dernières années (croissance annuelle moyenne de 4,9% en km parcourus), la hausse du trafic a été de 5,7% en 2001 (à réseau courant) pour atteindre 28,2 milliards de kilomètres parcourus. Le Groupe ASF a de nouveau bénéficié en 2001 d'une croissance du trafic supérieure à celle des autres réseaux autoroutiers, notamment en raison du dynamisme économique, démographique et touristique de ses régions d'implantations et du fruit du développement de sa politique commerciale marquée par le développement du télépéage.



**Autoroutes  
du Sud  
de la France**

### Agenda :

- Salon de l'actionariat le 25/09/02,
- Lorem ipsum dolor le 12/11/02,
- Etam adipiscing le 15/12/02.

Code Euroclear 18415  
www.asf.fr

### Relation Actionnaires :

► N° Vert 0 800 015 025

E-mail : [actionnaires@asf.fr](mailto:actionnaires@asf.fr)

### Relation Investisseurs :

Tél : 01 00 00 00 00

E-mail : [investisseurs@asf.fr](mailto:investisseurs@asf.fr)

FAITES LA ROUTE AVEC NOUS

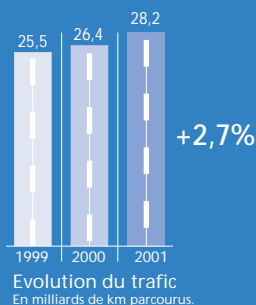
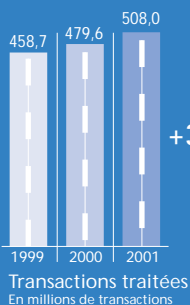
*Lorem ipsum dolor sit amet, consectetur adipiscing elit, sedum diam nonummy nibh euismod tincidunt ut laoreet dolore magna aliquam erat volutpat. Ut wisi enim ad minim veniam, quis nostrud exerci tation ullamcorper suscipit lobortis nisl ut aliquip ex ea commodo consequat. Duis autem vel eum iriure dolorum in hendrerit in vulputate velit esse molestie consequat, vel illum dolore feugiat nulla.*

**Bernard VAL - Président d'ASF**



## Poursuite de la croissance du trafic sur les réseaux du Groupe ASF

A l'image de la progression constante de la fréquentation du réseau ces 10 dernières années (croissance annuelle moyenne de 4,9% en km parcourus), la hausse du trafic a été de 5,7% en 2001 (à réseau courant) pour atteindre 28,2 milliards de kilomètres parcourus. Le Groupe ASF a de nouveau bénéficié en 2001 d'une croissance du trafic supérieure à celle des autres réseaux autoroutiers, notamment en raison du dynamisme économique, démographique et touristique de ses régions d'implantations et du fruit du développement de sa politique commerciale marquée par le développement du télépéage.



**Le chiffre d'affaires 2001** affiche une hausse de 2.3%. Il serait de 8.3% hors effet négatif lié à l'internalisation de la TVA et à la nouvelle classification des véhicules. Le résultat d'exploitation s'inscrit à 753,6 millions d'euros. Hors internalisation de la TVA et changement de classification des véhicules, le résultat d'exploitation 2001 aurait été de 867,6 millions d'euros, en progression de 15% par rapport à l'exercice 2000 proforma. Le résultat net 2001 est de 218,4 millions d'euros.

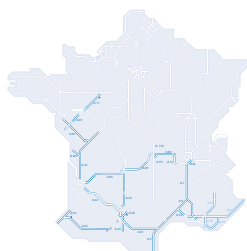
### Chiffres clés

En millions d'euros	2000 proforma	2001
Chiffre d'affaires	1 886,6	1 929,8*
Charges d'exploitation	(691,9)	(779,0)
EBITDA	1 194,7	1 150,8
Résultat d'exploitation (EBIT)	843,2	753,6
Résultat net	261,4	218,4

\* y compris l'effet négatif de 114 millions d'euros dû à l'internalisation de la TVA et à la nouvelle classification des véhicules

**Le résultat d'exploitation 2001** est marqué par l'impact négatif à hauteur de 114 millions d'euros de l'internalisation de la TVA et de la nouvelle classification des véhicules mais aussi par le surcroît d'amortissement lié aux 153 km mis en service en juillet 2001. L'impact positif de ces mises en service sur le chiffre d'affaires, limité en 2001, se fera pleinement sentir au cours des prochains exercices.

**Perspectives :** Sur la base de méthodes comptables adaptées aux attentes des marchés, les résultats du Groupe pour les prochains exercices devraient enregistrer les effets bénéfiques sur son chiffre d'affaires, de la croissance du trafic et de l'extension du réseau, conjugués à la poursuite de la maîtrise des charges.



**Autoroutes du Sud de la France**

### Agenda :

- Salon de l'actionariat le 25/09/02,
- Lorem ipsum dolor le 12/11/02,
- Etam adipiscing le 15/12/02.

Code Euroclear 18415  
www.asf.fr

### Relation Actionnaires :

N° Vert 0 800 015 025

E-mail : [actionnaires@asf.fr](mailto:actionnaires@asf.fr)

### Relation Investisseurs :

Tél : 01 00 00 00 00

E-mail : [investisseurs@asf.fr](mailto:investisseurs@asf.fr)

**FAITES LA ROUTE AVEC NOUS**