

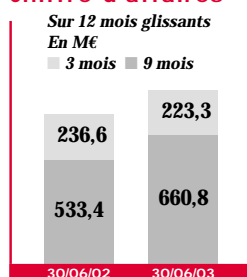
INFOGRAMES ENTERTAINMENT

1^{ER} TRIMESTRE EXERCICE 2003/2004 (AVRIL/JUIN 2003)

ATARI

- **Chiffre d'affaires en ligne : 223,3 M€**
(+ XX % à taux de change comparable)
- **Profitabilité opérationnelle restaurée avec 30,1 M€ de résultat d'exploitation**
- **Dettes nettes ramenées à 440 M€, soit - XX %**

Chiffre d'affaires



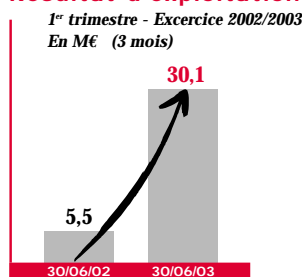
Chiffre d'affaires

En millions d'€	30 juin 2003	30 juin 2002	Croissance comparable
Chiffre d'affaires (3 mois)	223,3	236,6	+ XX %
Chiffre d'affaires (agrégat 12 mois)	884,1	770,1	+ XX %

Le chiffre d'affaires consolidé pour le 1^{er} trimestre de l'exercice 2003/2004, s'élève à 223,3 M€ soit une légère décroissance à période comparable l'année dernière. A taux de change constant, la croissance de l'activité est de l'ordre de XX %.

Sur une période de 12 mois glissants, au 30 juin 2003, le chiffre d'affaires s'est élevé à 884,1 M€, en ligne avec les objectifs annuels établis par le Groupe. Rappelons que depuis le 31 mars 2003, le Groupe clôture ses comptes consolidés au 31 mars (au lieu du 30 juin).

Résultat d'exploitation

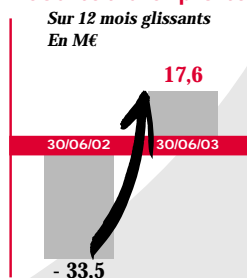


Résultat d'exploitation du trimestre : + 30,1 M€ (estimé non audité)

Le résultat d'exploitation de la période s'établit à 30,1 M€, contre 5,5 M€ l'année dernière. Cette performance opérationnelle est le résultat des mesures drastiques entreprises par le Groupe sur ces 12 derniers mois afin de restaurer sa profitabilité : maîtrise des coûts fixes et rationalisation des efforts de Recherche et Développement.

Dans le même temps, le succès des produits sur la période, tels que Enter The Matrix et la franchise Dragon Ball Z, ont permis d'atteindre un niveau de marge brute satisfaisant.

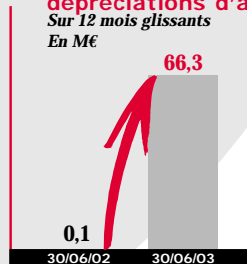
Résultat d'exploitation



Sur une période de 12 mois glissants, à fin juin 2003, le résultat d'exploitation serait de 17,6 M€, contre une perte opérationnelle de 33,5 M€ au 30 juin 2002.

Le résultat d'exploitation, hors dépréciations d'avances passe quant à lui de l'équilibre (0,1 M€) à un profit de 66,3 M€.

Résultat d'exploitation avant dépréciations d'avances



Dettes nettes ramenées à XX M€, soit - XX %

Sur le 1^{er} trimestre de l'exercice en cours, le Groupe a généré XX M€ de cash flow d'exploitation (*), permettant de ramener la dette nette de 466,8 M à XX M€;

Sur une période de 12 mois glissants, à fin juin 2003, l'endettement net a été ramené de 536,7 M€ à XX M€ grâce aux cash flows générés par l'exploitation et aux opérations de rachat d'OCEANES intervenues en décembre 2002 et janvier 2003.

(* Le cash flow d'exploitation est défini comme le résultat d'exploitation + les dotations aux amortissements et provisions opérationnels moins les investissements en BFR, R&D et immobilisations corporelles.

Information Financière INFOGRAMES ENTERTAINMENT

Code Euroclear : 5257
Contact : tél. 04 37 64 30 00

Agenda

14/09/03 Vero et accusans et iusto odiomus
26/09/03 Lorem ipsum dolor amet, consectetur
26/09/03 Lorem ipsum dolor amet, consectetur